

Barcelone 1992 - 2007 : 15 ans de transformations économiques et sociales

Ajuntament  de Barcelona
Gabinet Tècnic de Programació

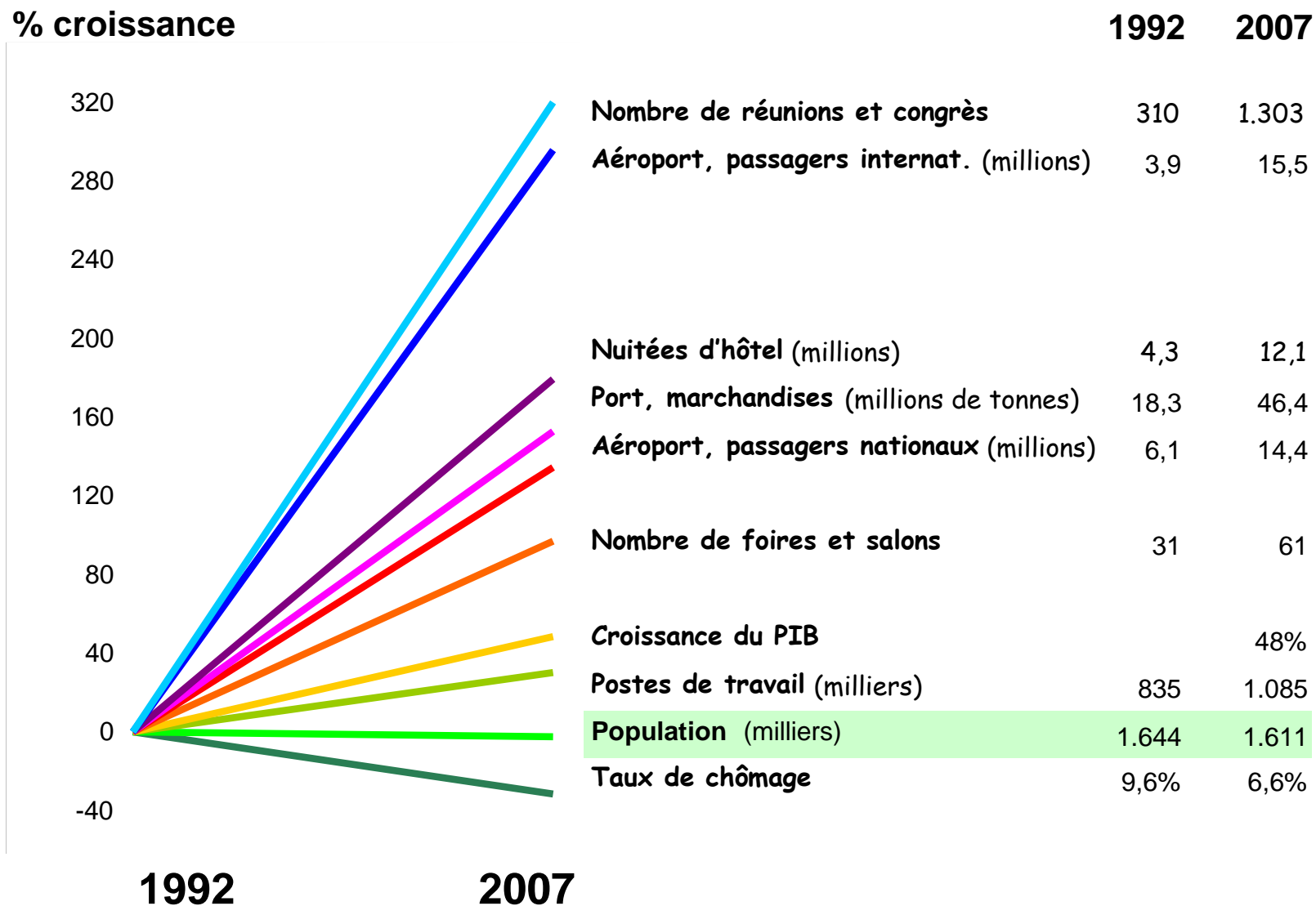
septembre 2007

**Barcelone 1992 - 2007 :
15 ans de transformations
économiques et sociales**

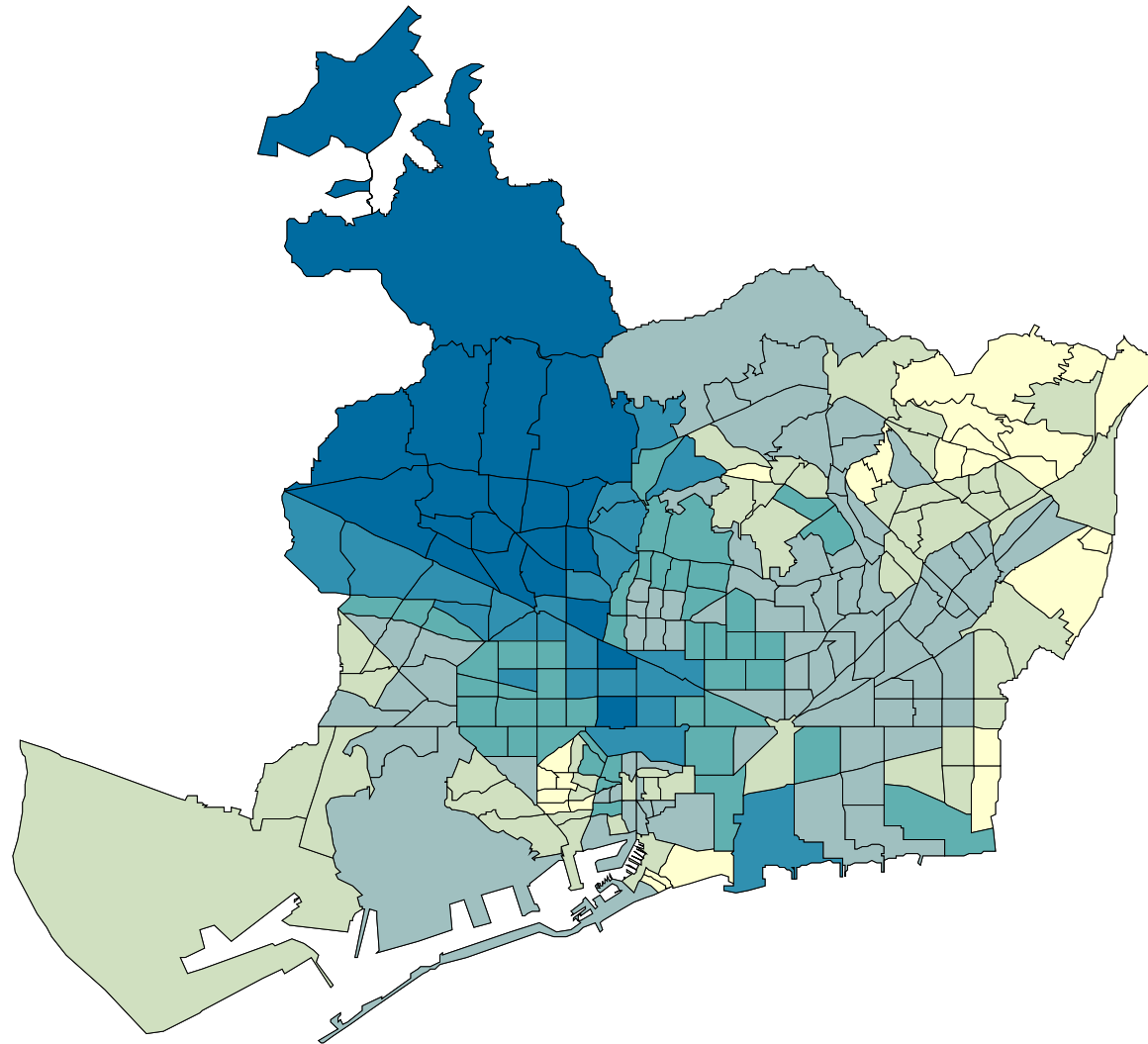
Une ville plus riche

15 ans de croissance économique

% croissance



Réduction des différences de revenus



Revenus en hausse

De 2000 à 2005, le revenu des ménages des barcelonais a augmenté de 4,2% par an

Moins d'inégalités

Le taux d'écart de revenus entre la zone la plus riche et la plus pauvre est passé de 6,8 à 5,7

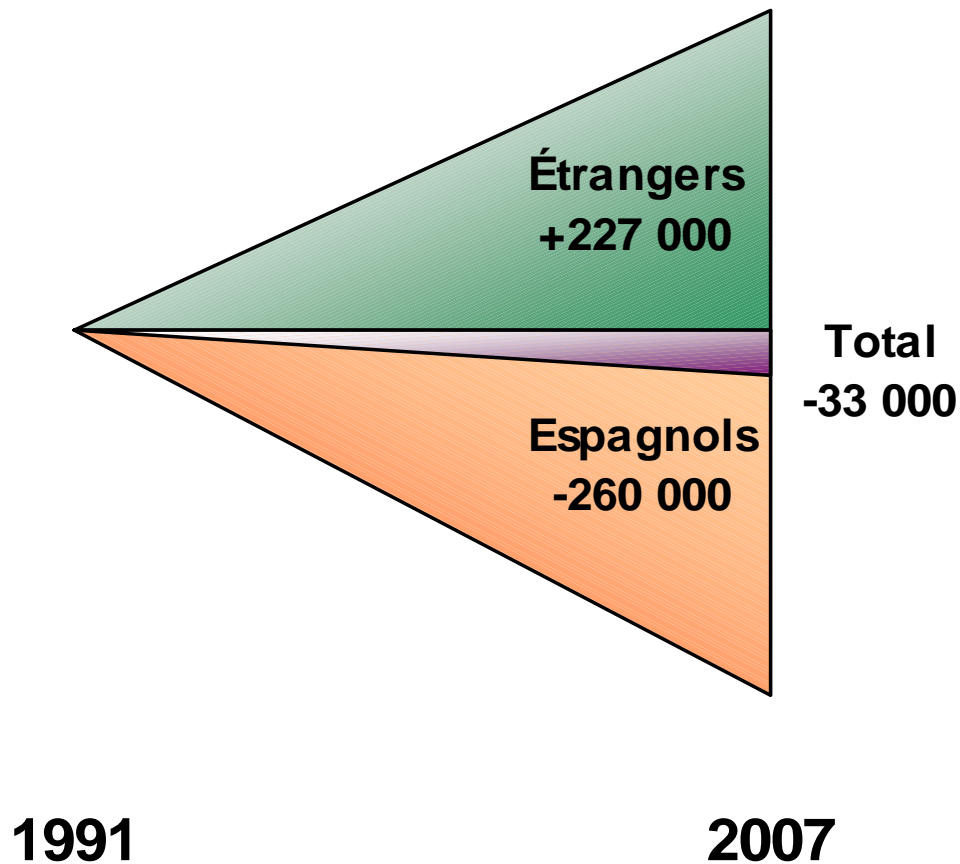
Niveau moyen

75% des zones et 79% de la population ont un revenu proche de la moyenne (+/- écart sais.)

**Barcelone 1992 - 2007 :
15 ans de transformations
économiques et sociales**

**Une ville où la diversité
s'accentue**

Les mêmes habitants ?




Même nombre

Avec un peu plus de **1,6 millions** d'habitants, la ville a presque la même population qu'il y a 15 ans.






Différentes origines

L'importante **augmentation** de la population **étrangère** compense presque **la diminution** de la population **espagnole**.



1 barcelonais sur 6 est de nationalité étrangère

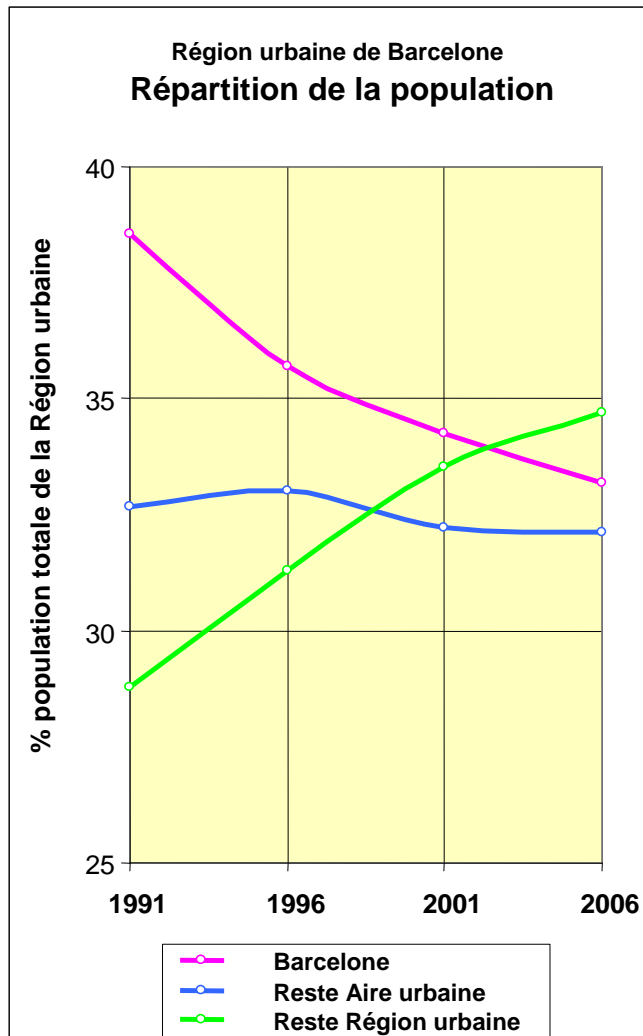
Changements dans les modèles familiaux

		<i>1991</i>	<i>2001</i>
	Personnes par ménage	2,85	2,53
	Ménages unipersonnels	18%	29%
	Ménages avec enfants	45%	34%
	Ménages sans enfants	21%	22%
	Ménages monoparentaux	10%	11%

**Barcelone 1992 - 2007 :
15 ans de transformations
économiques et sociales**

Une ville plus étendue

Exode vers la Région urbaine



- **La population de la Région urbaine de Barcelone augmente** d'un demi-million d'habitants en 15 ans. De 4,3 millions en 1991, elle passe à **4,8 millions** en 2006.
- Cette croissance touche l'ensemble de la Région, mais elle est plus importante loin du centre, de sorte que **la population se redistribue** :
 - **le poids de la ville centrale** dans l'ensemble régional **baisse** de 39% à 33%
 - **la première couronne urbaine se maintient** à 32%
 - **la deuxième couronne devient la plus peuplée**, passant de 29% à 35%


**Barcelone 1992 - 2007 :
15 ans de transformations
économiques et sociales**

Une ville plus complexe

D'importants processus de changement...


Changements économiques

- Globalisation
- Attraction d'entreprises
- Délocalisation d'entreprises
- Tertiarisation
- Économie de la connaissance
- Nouvelles technologies
- Création d'emploi
- Précarité de l'emploi
- Tourisme
- Hausse du logement
- Concurrence entre villes
- ...



Changements sociaux

- Immigration étrangère
- Diversité culturelle
- Nouveaux modèles familiaux
- Hausse de l'activité féminine
- Évolution de l'usage du temps
- Population vieillissante
- Émancipation tardive
- Difficulté d'accès au logement
- Demande de services et exigences de qualité accrues
- Nouvelle pauvreté et risques d'exclusion sociale
- ...



Changements urbains

- Importance infrastructures de communication (aéroport...)
- Expansion urbaine
- Baisse de la mobilité urbaine et péri-urbaine
- Diversification et conflit des modes de transport (vélo...)
- Ville active 24 h/24 x 365 j.
- Pression liée aux services urbains (propreté, sécurité...)
- Pression et concurrence liées aux espaces collectifs
- Manque de terrain public pour logements et équipements...
- ...



... qui entraînent de nouvelles exigences de gestion et de gouvernement de la ville

**Barcelone 1992 - 2007 :
15 ans de transformations
économiques et sociales**

Les indicateurs de 4 districts

Indicateurs socio-économiques 2007

